

STRONG®
직업흥미검사 II
전문해석보고서

홍길순 ISR
(1992.03.20.)

I .	STRONG 전문해석 보고서를 읽기 전에	2
II .	자기이해를 위한 STRONG 직업흥미검사 II	3
III .	STRONG 직업흥미검사 II 결과 프로파일	4
IV .	STRONG 직업흥미검사 II 결과 해석	6
V .	STRONG 직업흥미검사 II 결과 종합	17
VI .	나의 진로 및 직업선택을 위한 다음 단계	18

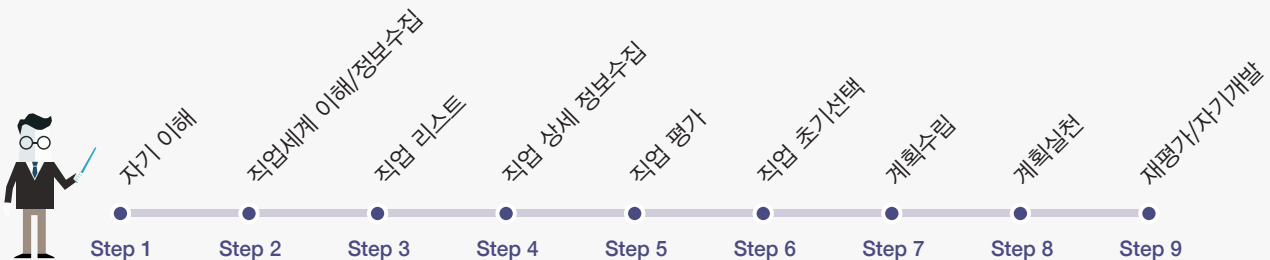
행복한 삶을 살기 위해 인간에게 필요한 조건들은 여러 가지가 있지만, 그 중 중요한 한 가지가 바로 자신의 직업에 대한 만족입니다.

직업은 삶의 한 과정으로, 살아가면서 각 개인은 많은 시간 동안 직업생활을 하기 때문에 직업이 개인의 삶에 미치는 영향은 크다고 볼 수 있습니다. 따라서 자신에게 적합한 직업을 선택하고 준비한다는 것은 개인의 현재와 미래를 위해 그리고 삶에 대한 행복의 성취를 위해 매우 중요한 활동입니다.

STRONG 직업흥미검사Ⅱ는 1927년에 직업심리학자 E. K. Strong 에 의해 개발된 이후 끊임없는 연구와 개발을 통해 개인의 흥미영역에 따라 직업의 세계를 나누고 미래의 직업가능성을 보다 분명히 하여 구체적인 진로 및 직업선택 과정에 도움을 제공해 주고 있습니다.

본 전문해석보고서는 **홍길순**님의 STRONG 직업흥미검사Ⅱ 결과에 대한 보다 심층적인 개인별 맞춤정보를 제공하는 보고서로, 검사결과 뿐만 아니라 **홍길순**님에게 적합한 직업을 찾고 이를 실현하기 위해서는 어떤 과정을 거쳐야 하는지 그리고 이러한 과정에서 STRONG 직업흥미검사Ⅱ가 어떻게 활용될 수 있는지 등에 관한 안내를 통해 **홍길순**님이 자신의 미래를 적극적으로 준비하고 만들어 갈 수 있는 기회를 제공해 줍니다.

적합한 진로 및 직업을 선택하기 위한 과정



- 1 자신의 특성(성격, 흥미, 능력, 가치, 삶의 목표 등)에 대한 정보를 수집합니다.
- 2 직업세계에 대한 일반적이고 전반적인 직업정보를 수집합니다.
- 3 직업정보를 통해 관심있는 직업들을 리스트합니다.
- 4 직업리스트의 직업들에 대해 보다 자세한 정보를 수집합니다.
- 5 1단계에서의 자기정보를 토대로 직업리스트의 직업들을 평가해 봅니다.
- 6 자신의 현실적인 사항까지 고려하여 초기선택을 합니다.
- 7 자신이 선택한 직업을 실현시키기 위한 구체적인 계획을 세웁니다.
- 8 자신의 계획을 적극적이고 성실히 수행합니다.
- 9 자신의 진로선택을 끊임없이 재평가하고 자기 개발을 위해 노력합니다.





진로 및 직업선택을 위한 과정에서 가장 중요한 것은?

자기 자신을 정확히 아는 것!

자신에게 적합한 진로 및 직업을 찾기 위해 가장 중요한 첫 번째 단계는 바로 자기 자신에 대해 정확히 아는 것입니다. 즉, 자신의 성격은 어떨고, 자신이 잘하고 재미있어 하는 것은 무엇인지, 자신이 어떤 인생 목표를 가지고 있고, 어떤 것에 가치를 두고 있으며, 어떤 욕구를 가지고 있는지 등 자신에 대한 정보를 정확히 알면 알수록 자신의 특성에 적합한 직업을 찾을 수 있는 확률이 그만큼 높아집니다. 이러한 개인의 정보들을 얻기 위한 방법은 여러 가지가 있을 수 있는데, 그 중의 한 가지가 바로 객관화된 심리검사를 활용하는 것입니다.

본 STRONG 직업흥미검사 II 는 개인의 진로 선택 및 적응과 관련된 영역에서 다양한 정보를 제공함으로써 폭넓은 직업세계를 탐색하고, 개인이 자신에게 적합한 직업을 선택하며, 해당 직업분야에서 잘 적응하여 직업만족도를 높일수 있도록 도와주는 심리검사입니다.


STRONG 직업흥미검사 II 는 진로 및 직업과 관련하여 님의 능력을 측정하는 것이 아니라, 님이 어떤 분야에 더 관심이 있는지, 어떤 활동을 좋아하는지 등에 대한 님의 흥미를 측정하는 검사입니다.

흥미란 어떤 것에 대해 지속적인 관심을 갖고 좋아하는 것으로, 흥미 있는 일에 대해 사람들은 자발적으로 그 일을 하게 되고 다른 활동들에 비해 더 강한 선호를 갖고 오랫동안 그 활동을 지속할 수 있습니다.

따라서 사람들은 자신이 좋아하고 즐거워하는 일에 종사하면서 자신의 흥미와 비슷한 사람들과 함께 일할 때, 그 일에 대한 만족감과 생산성은 더 향상될 것이라는 것이 STRONG 직업흥미검사 II 의 기본 가정입니다.


01/ GOT 일반직업분류 (General Occupational Themes)

나의 유형 :

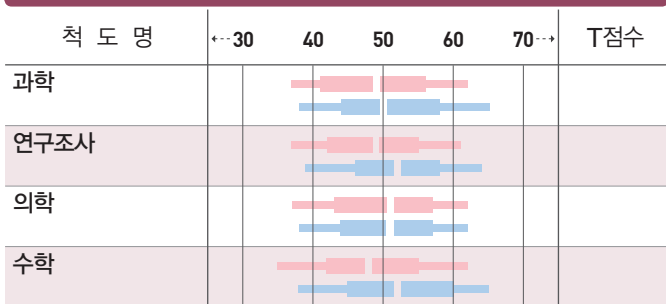


02/ BIS 기본흥미척도 (Basic Interest Scales)

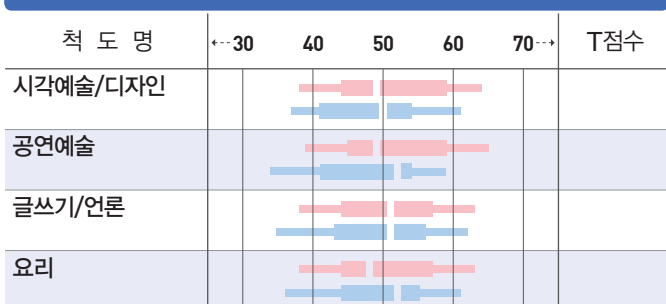
현장형(Realistic): 기계 및 건설분야, 신체활동



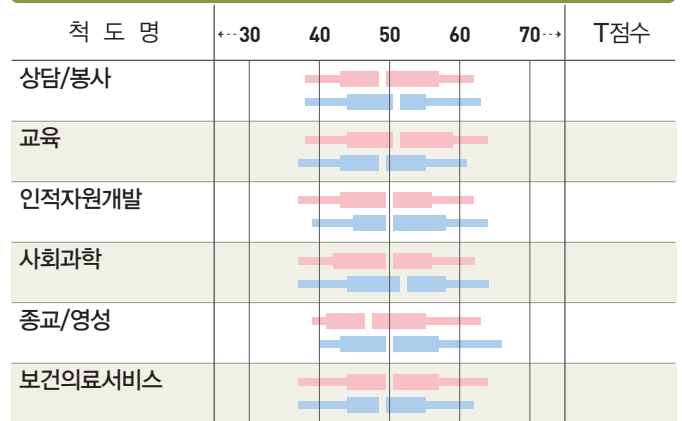
탐구형(Investigative): 분석 및 조사분야, 연구활동




예술형(Artistic): 문화 및 예술 분야, 창작활동



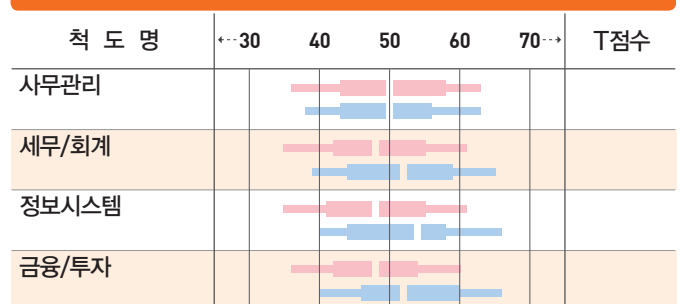
사회형(Social): 교육 및 서비스 분야, 봉사활동



진취형(Enterprising): 사업 및 법/정치분야, 설득활동



사무형(Conventional): 사무 및 정보처리 분야, 관리활동



03/ PSS 개인특성척도 (Personal Style Scales)

척도명	← 두렵한 중간 두렵한 →							T점수	
	25	30	40	50	60	70	75		
업무유형 (Work Style) <ul style="list-style-type: none"> ▶ 혼자 일하는 것을 선호 ▶ 자료, 아이디어, 사물과 관련된 활동을 선호 								<ul style="list-style-type: none"> ▶ 함께 일하는 것을 선호 ▶ 사람과 관련된 활동을 선호 	
학습유형 (Learning Environment) <ul style="list-style-type: none"> ▶ 실용적인 학습을 선호 ▶ 경험을 통한 단기간의 훈련 선호 								<ul style="list-style-type: none"> ▶ 학문적인 학습을 선호 ▶ 이론을 통한 장기간의 교육 선호 	
리더십유형 (Leadership Style) <ul style="list-style-type: none"> ▶ 책임자 역할이 불편함 ▶ 지시보다 스스로 과제를 수행함 								<ul style="list-style-type: none"> ▶ 책임자 역할을 선호 ▶ 지휘·통솔하는 것을 선호 	
위험감수유형 (Risk Taking) <ul style="list-style-type: none"> ▶ 위험감수를 싫어함 ▶ 의사결정이 신중함 								<ul style="list-style-type: none"> ▶ 위험감수를 좋아함 ▶ 의사결정이 빠름 	
팀지향유형 (Team Orientation) <ul style="list-style-type: none"> ▶ 독립적 과제를 선호 ▶ 혼자서 문제 해결을 선호 								<ul style="list-style-type: none"> ▶ 팀 과제를 선호 ▶ 팀과 함께 문제 해결을 선호 	

04/ 문항반응요약

백분율 (%)

구 성	매우싫음	싫음	관심없음	좋음	매우좋음
직업					
교과목					
활동					
여가활동					
사람들 유형					
특성					
합계	%	%	%	%	%

▶ 척도별 점수는 모두 T점수로 표시되어 있습니다.
▶ T점수는 평균 50, 표준편차 10으로 표준화된 점수입니다.

▶ 상자형 도표에 표시된 검정색점(●)을 통해 남녀기준과 비교한 상대적인 자신의 흥미정도를 파악할 수 있습니다.
여자기준은 분홍색으로 남자기준은 하늘색으로 구분되어 있습니다.

TR지수
(총응답지수)

TI지수
(일관성지수)

01/ 타당도 지수

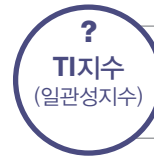
님의 STRONG 직업흥미검사 II 결과를 해석하는 데 있어, 다음 3가지 지수들은
고 충분히 반응하였는지에 관한 정보를 제공하는 타당도 지수입니다.

님이 검사문항에 올바르게, 적절하게 그리

TR 지수(총응답지수)

Total Responses Index

총응답지수는 님이 응답한 검사
문항수로, 님은 총 291문항 중,
 문항에 응답하셨습니다.



TI 지수(일관성지수)

Typicality Index

일관성지수는 님이 특정 흥미에 대한 문항 쌍에 일관성있게 응답하였는지의 여부를 알려주는 지수입니다.

문항반응요약

문항 반응 요약

백분율 (%)

구 성	매우싫음	싫음	관심없음	좋음	매우좋음
직 업					
교 과 목					
활 동					
여 가 활 동					
사람들 유형					
특 성					
합 계	%	%	%	%	%

02/ STRONG® 직업흥미검사 II의 구성척도

STRONG 직업흥미검사 II는 다음과 같은 3가지 척도로 구성되어 있습니다.



GOT 일반직업분류

General Occupational Themes

일반직업분류는 님의 전체적인 직업흥미가 어떤 패턴을 갖는지를 설명해 주는 척도로서, 직업심리학자 홀랜드 (Holland)의 이론에 기초한 여섯 가지 유형으로 구성되어 있습니다. 님의 흥미유형결과는 3코드 또는 2코드의 흥미유형조합으로 제시되어 있고 이는 님에게 적합한 직업환경에 관한 정보를 제공해 줍니다.

BIS 기본흥미척도

Basic Interest Scales

기본 흥미척도는 일반직업분류(GOT)의 유형을 보다 세분화한 척도로서, 특정한 활동이나 주제에 대한 님의 흥미 정도를 측정하는 30개의 척도로 구성되어 있습니다.

PSS 개인특성척도

Personal Style Scales

개인특성척도는 일상생활이나 일의 세계에서 님이 일반적으로 어떻게 학습하고, 일하며 생활하는 것을 더 선호하고 편안하게 느끼는지에 대한 정보를 제공해 주는 5가지 척도로 구성되어 있습니다.

각 척도에 대한 님의 결과 해석은 다음 장부터 제공되는 GOT, BIS, PSS 결과를 참고해 주시기 바랍니다.

03/ 님의 일반직업분류(GOT) 결과

일반직업분류(GOT)는 님의 전반적인 직업흥미가 어떤 패턴을 갖는지를 설명해 주는 가장 일반적인 척도로서, 님의 흥미패턴을 현장형, 탐구형, 예술형, 사회형, 진취형, 사무형의 여섯 가지 유형 혹은 그 유형의 조합으로 분류하여, 님에게 가장 적합한 직업환경에 관한 정보를 제공해 줍니다. 이 여섯 가지 영역의 구분은 직업심리학자 홀랜드(Holland)의 이론에 기초한 것으로, 그는 이 여섯 가지 유형을 육각형으로 표시했습니다.



 님의 GOT 결과유형은 로, 여섯 가지 흥미유형 가운데 흥미가 높은 것으로 나타났습니다. 이것을 GOT 육각형 상에 나타내어 보면 아래와 같습니다.



이제 님의 GOT 유형결과를 어떻게 해석하고, 이를 진로 및 직업선택을 할 때 활용할 수 있을지에 대해 설명하도록 하겠습니다.





Code 01.






Code 02.







Code 03.



04/ 님의 일반직업분류(GOT) 코드 조합

 님의 GOT유형 결과는 입니다.
 그 중 특히 높은 흥미를 보인 투코드는 과 이고, 이 두 코드의 조합특징은 님의 흥미패턴에 대한 보다
 심층적인 설명을 제시해 줍니다.



 과  코드의 조합특징을 살펴보면 다음과 같습니다.

※ 코드조합을 나에게 잘 맞는 단어나 어구로 표현해 보십시오.



30개의 기본흥미척도들 중에서 님이 가장 높은 흥미를 나타낸 상위 5개 BIS와 관련된 설명은 다음과 같습니다.

상위 5개 BIS	좋아하는 학습 활동	일하고 싶은 곳	좋아하는 활동

※ 기본흥미척도(BIS)결과 설명들 중, 나에게 잘 맞는 활동, 직업군, 일하고 싶은 곳을 작성해보시기 바랍니다.



06/ 님의 개인특성척도(PSS) 결과

개인특성척도(PSS)는 업무유형, 학습유형, 리더십유형, 위험감수유형, 팀지향유형 다섯가지 척도로 구성되어 있습니다. 각 척도의 결과는 일상생활이나 일의 세계에서 님이 일반적으로 어떻게 학습하고, 일하며 생활하는 것을 더 선호하고 편안하게 느끼는지에 대한 정보를 제공해 줍니다. 또한 님이 스트레스를 받는 상황이나 직업을 선택할 때 고려해야 할 사항 등에 대한 정보도 제공해 주므로, 님이 직업을 선택하고 적응해 가는 데 있어 매우 유용한 척도입니다.


님의 개인특성척도 결과는 다음과 같습니다.


개인특성척도(PSS)


척도명	← 두렵한 중간 두렵한 →							T점수	
	25	30	40	50	60	70	75		
업무유형 (Work Style) <ul style="list-style-type: none"> ▶ 혼자 일하는 것을 선호 ▶ 자료, 아이디어, 사물과 관련된 활동을 선호 								<ul style="list-style-type: none"> ▶ 함께 일하는 것을 선호 ▶ 사람과 관련된 활동을 선호 	
학습유형 (Learning Environment) <ul style="list-style-type: none"> ▶ 실용적인 학습을 선호 ▶ 경험을 통한 단기간의 훈련 선호 								<ul style="list-style-type: none"> ▶ 학문적인 학습을 선호 ▶ 이론을 통한 장기간의 교육 선호 	
리더십유형 (Leadership Style) <ul style="list-style-type: none"> ▶ 책임자 역할이 불편함 ▶ 지시보다 스스로 과제를 수행함 								<ul style="list-style-type: none"> ▶ 책임자 역할을 선호 ▶ 지휘·통솔하는 것을 선호 	
위험감수유형 (Risk Taking) <ul style="list-style-type: none"> ▶ 위험감수를 싫어함 ▶ 의사결정이 신중함 								<ul style="list-style-type: none"> ▶ 위험감수를 좋아함 ▶ 의사결정이 빠름 	
팀지향유형 (Team Orientation) <ul style="list-style-type: none"> ▶ 독립적 과제를 선호 ▶ 혼자서 문제 해결을 선호 								<ul style="list-style-type: none"> ▶ 팀 과제를 선호 ▶ 팀과 함께 문제 해결을 선호 	


개인특성척도를 구성하고 있는 5가지 하위척도에 대한


님의 결과 해석은 다음 장에 제시되어 있습니다.

 **업무유형** Work Style

 **학습유형** Learning Environment

 **리더십유형** Leadership Style

 **위험감수유형** Risk Taking

 **팀지향유형** Team Orientation

01/ 일반직업분류(GOT)결과에 근거한 적합한 직업군

● 적합한 직업분야

● 고려해 볼 수 있는 직업분야

02/ 기본흥미척도(BIS)결과에 근거한 적합한 직업군

03/ 나의 PSS 결과



업무유형 Work Style	자료,사물,아이디어를 다루는 활동 선호	■ □ ■ □ ■	사람과 관련된 활동 선호
학습유형 Learning Environment	실용적인 학습 활동 선호	■ □ ■ □ ■	학문적인 학습 활동 선호
리더십유형 Leadership Style	지시보다 스스로 과제를 수행	■ □ ■ □ ■	지휘·통솔 하는 것을 선호
위험감수유형 Risk Taking	안정된 상황을 유지	■ □ ■ □ ■	위험을 감수하고 도전
팀지향유형 Team Orientation	독립적으로 문제 해결을 선호	■ □ ■ □ ■	팀으로 함께 문제 해결을 선호

적합한 직업을 선택하기 위해서는 흥미정보 이외에도 다른 많은 사항들을 고려해야 하므로, STRONG 직업흥미검사 II 결과만을 고려한 위의 직업들이 반드시 님에게 적합하다고 말할 수는 없습니다. 다만 님에게 적합한 진로 및 직업선택 과정에서 흥미 정보에 근거한 직업정보로 활용하시기 바랍니다.

※ 자신의 흥미정보 이외에 성격이나 능력, 가치 및 현실적인 조건이나 상황을 모두 고려하여 진로 및 직업을 선택할 때 참고해야 할 사항들을 나열해 보시기 바랍니다.



STRONG 직업흥미검사Ⅱ를 통해 자신의 흥미에 대해 보다 정확하게 이해하였다면, 그 다음 단계는 직업세계에 대한 정보를 수집하고, 직업 정보와 자신에 대한 정보를 잘 조합하여 자신에게 적합한 직업을 선택하는 것입니다. 이러한 일련의 과정들을 진행할 때 다음의 사항들을 참고하시기 바랍니다.

1 아래 각 항목들의 직업들을 리스트합니다.

STRONG 검사결과에서 추천한 직업 / 현재 내가 고려하고 있는 직업 / 내가 이제까지 관심을 가졌던 직업 또는 새롭게 관심을 갖게 된 직업 / 주변의 친구들이나 부모님이 추천하시는 직업 / 나의 전공과 관련된 직업 / 나의 이전 직업 경험과 관련있는 직업

2 위에서 리스트한 직업들에 대한 정확하고 구체적인 직업정보를 수집합니다.

주요업무 / 자격사항(필요한 교육과 훈련정도) / 직업의 장·단점 / 직업의 장래성 및 전망 / 고용계획 / 근로조건 / 임금

3 리스트한 각 직업들이 자신에게 얼마나 적합한지를 체크합니다.

※ 검사결과 정리자료와 직업정보 자료를 비교하십시오. 이때 각 항목들을 5점 척도로 평가하여 비교해 보아도 도움이 됩니다.

항목	1	2	3	4	5
이 직업은 당신의 일반직업분류(GOT) 결과에 얼마나 적합합니까?	<input type="checkbox"/>	<input type="checkbox"/>	<input type="checkbox"/>	<input type="checkbox"/>	<input type="checkbox"/>
이 직업은 당신의 기본흥미척도(BIS) 결과에 얼마나 적합합니까?	<input type="checkbox"/>	<input type="checkbox"/>	<input type="checkbox"/>	<input type="checkbox"/>	<input type="checkbox"/>
이 직업은 당신의 가치에 얼마나 적합합니까?	<input type="checkbox"/>	<input type="checkbox"/>	<input type="checkbox"/>	<input type="checkbox"/>	<input type="checkbox"/>
이 직업은 당신의 동기부여 요인에 얼마나 적합합니까?	<input type="checkbox"/>	<input type="checkbox"/>	<input type="checkbox"/>	<input type="checkbox"/>	<input type="checkbox"/>
이 직업은 당신의 현실적인 상황이나 조건에 얼마나 적합합니까?	<input type="checkbox"/>	<input type="checkbox"/>	<input type="checkbox"/>	<input type="checkbox"/>	<input type="checkbox"/>
이 직업은 그외 당신이 직업선택시 고려해야 할 조건들에 얼마나 적합합니까?	<input type="checkbox"/>	<input type="checkbox"/>	<input type="checkbox"/>	<input type="checkbox"/>	<input type="checkbox"/>

4 위의 과정을 통해 자신에게 적합하다고 생각되는 직업들을 1차 선택합니다.

5 1차 선택한 직업들을 당신의 개인특성척도(PSS) 결과와 비교해 봅니다.

6 최종으로 선택한 직업에 대해서 구체적인 계획을 세우고 이를 적극적으로 실행합니다.

님은 지금 진로 및 직업탐색이라는 인생에 있어 중요한 여행을 하고 있습니다.
 직업을 선택하기 위해서든, 직업을 바꾸려는 것이든, 아니면 자신의 경력을 개발하기 위해서든 간에,
 본 STRONG 직업흥미검사Ⅱ 전문해석보고서가 님에게 목표를 지속적으로 일깨워 주고
 동기를 부여해 주는 안내서로 활용되기를 바랍니다.



Thank
you