

이름 : 생년월일 : 성별 : 검사일 : 담당전문가 :

기본 보고서

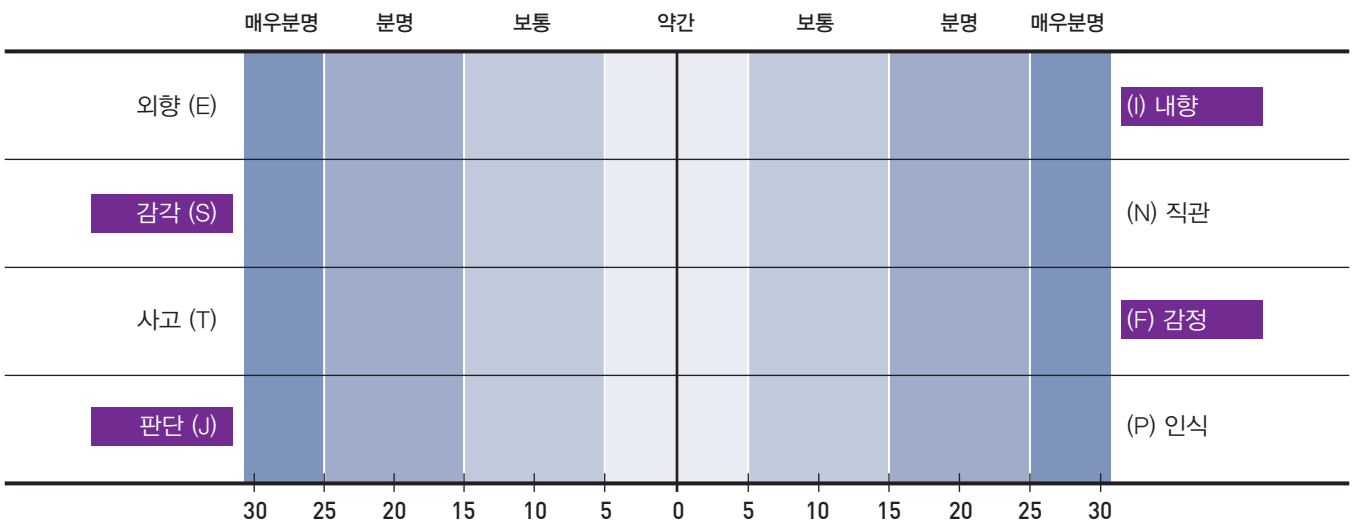


검사결과유형 : **ISFJ**

본 프로파일은 MBTI® Form Q에 대한 개인의 성격유형 정보를 제공합니다. 먼저 Form M 결과는 4가지 선호지표로 개인의 성격유형을 보여줍니다. 다음 Form Q 결과는 4가지 선호지표에 해당하는 5가지 다면척도에 대한 정보를 통해 개인의 성격유형 특성을 보다 세부적으로 탐색할 수 있도록 도와줍니다.

Form M 결과

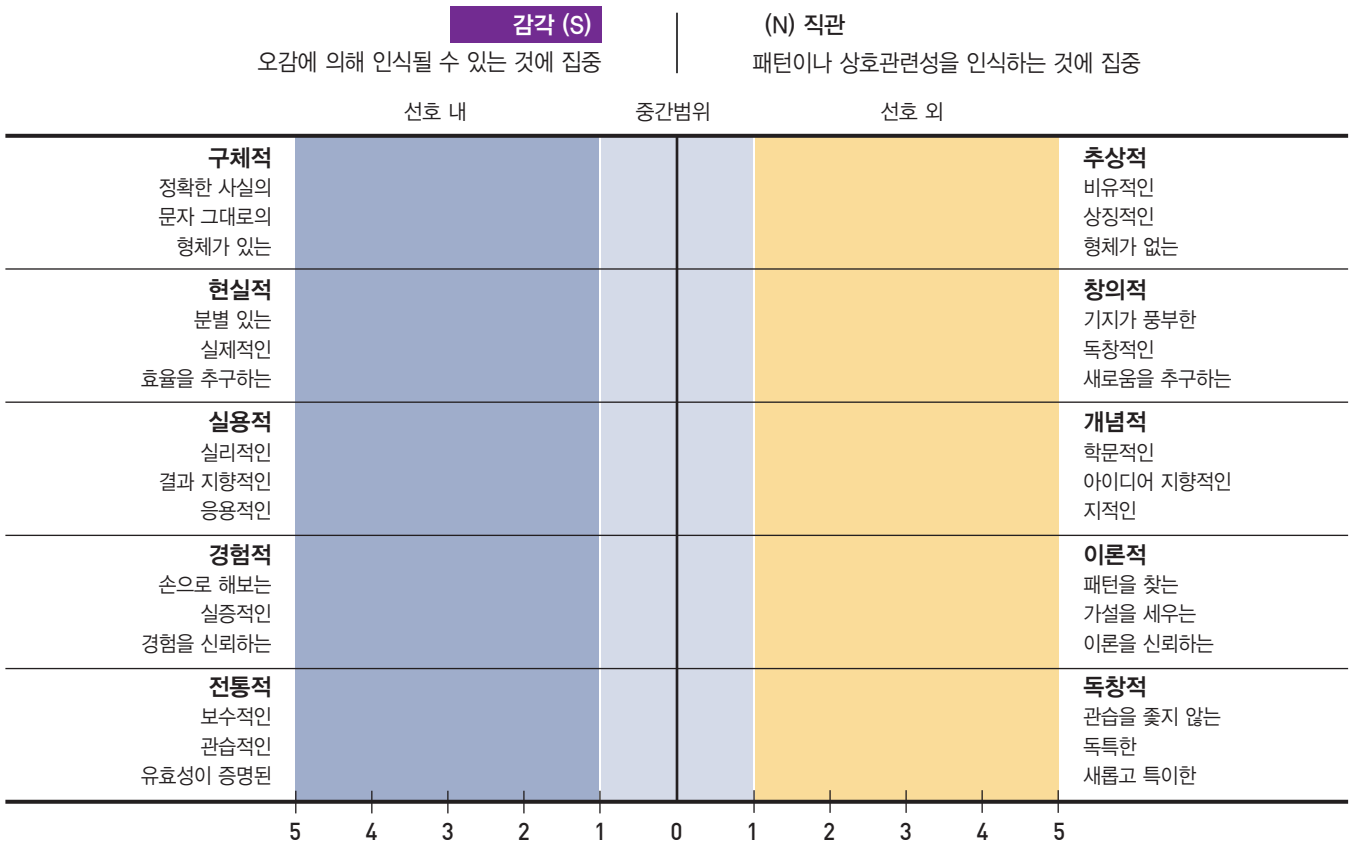
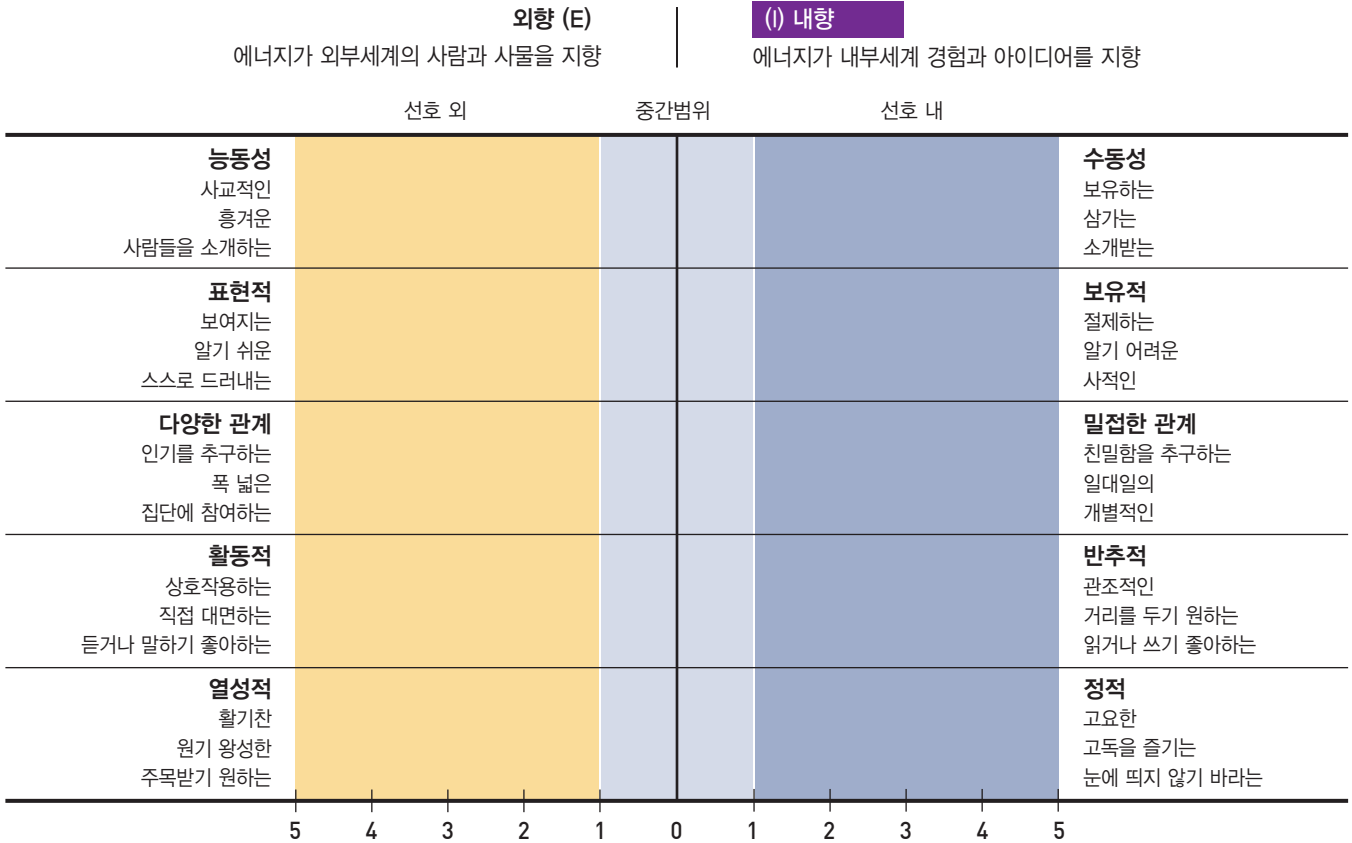
선호 분명도 (CLARITY OF PREFERENCES)



위의 막대그래프 길이는 선호방향의 일관된 정도를 나타냅니다. 막대그래프는 평가나 진단, 능력을 의미하지 않으나 길이가 길수록 개인의 응답이 특정 선호방향으로 더욱 일관됨을 나타내고, 검사결과가 응답자의 선호를 보다 정확하게 반영할 수 있음을 나타냅니다.

Form Q 결과

아래의 그래프는 MBTI의 4가지 선호지표에 해당하는 5가지 다면척도에 대한 결과를 보여줍니다. 이를 통해 개인의 성격유형이 다른 사람들과 얼마나 유사한지 혹은 다른지를 볼 수 있습니다. 막대그래프가 길수록 다면척도의 극단에 위치함을 나타내고, 개인의 분명한 선호를 보여줍니다. 전체선호와 같은 방향의 2-5점은 선호 내 점수결과를 나타내고, 선호 방향의 반대쪽 2-5점은 선호 외 점수결과를 나타냅니다. 중간범위의 0점과 1점은 상황에 따라 양쪽 모두를 사용하거나 양쪽 모두 적게 사용함을 의미합니다.

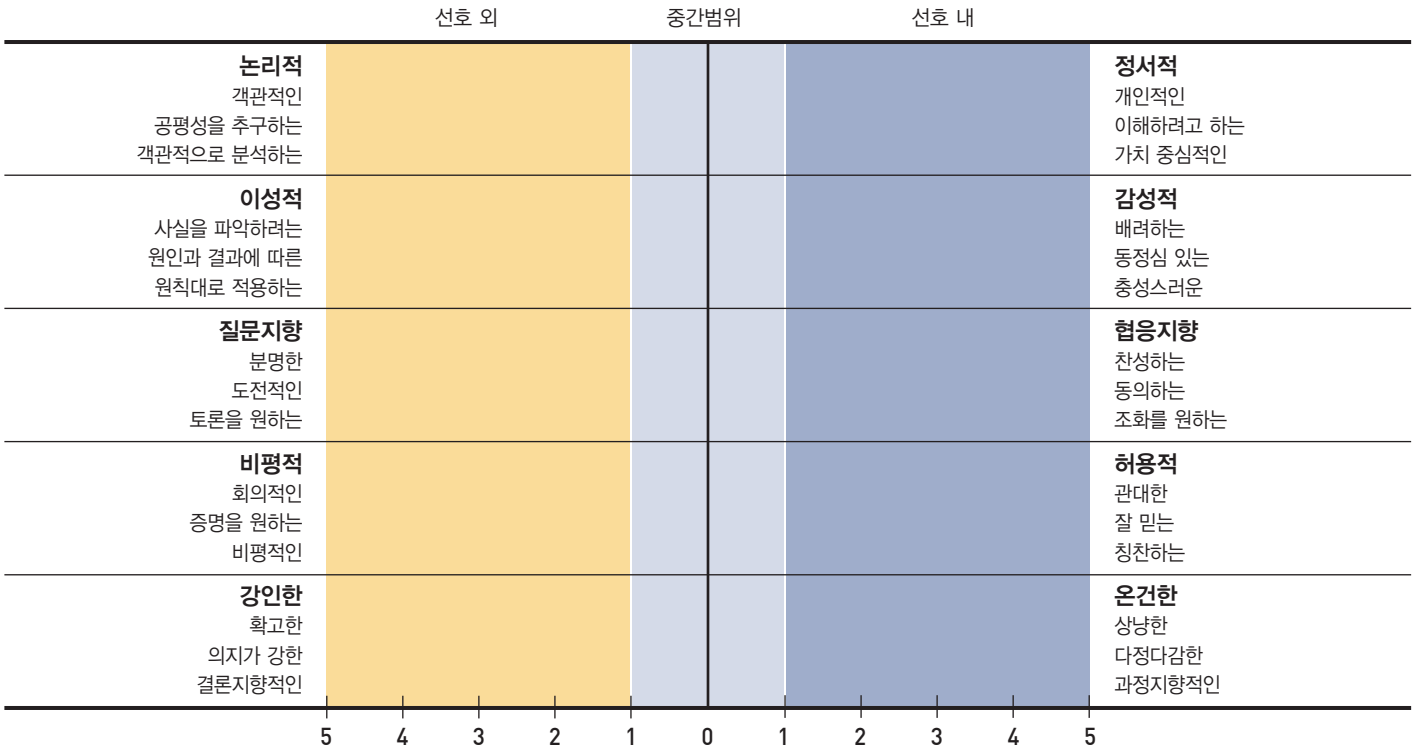


사고 (T)

객관성에 초점을 두고, 논리적인 분석에 기초한 결론

(F) 감정

조화에 초점을 두고, 개인 또는 사회적인 가치에 기초한 결론

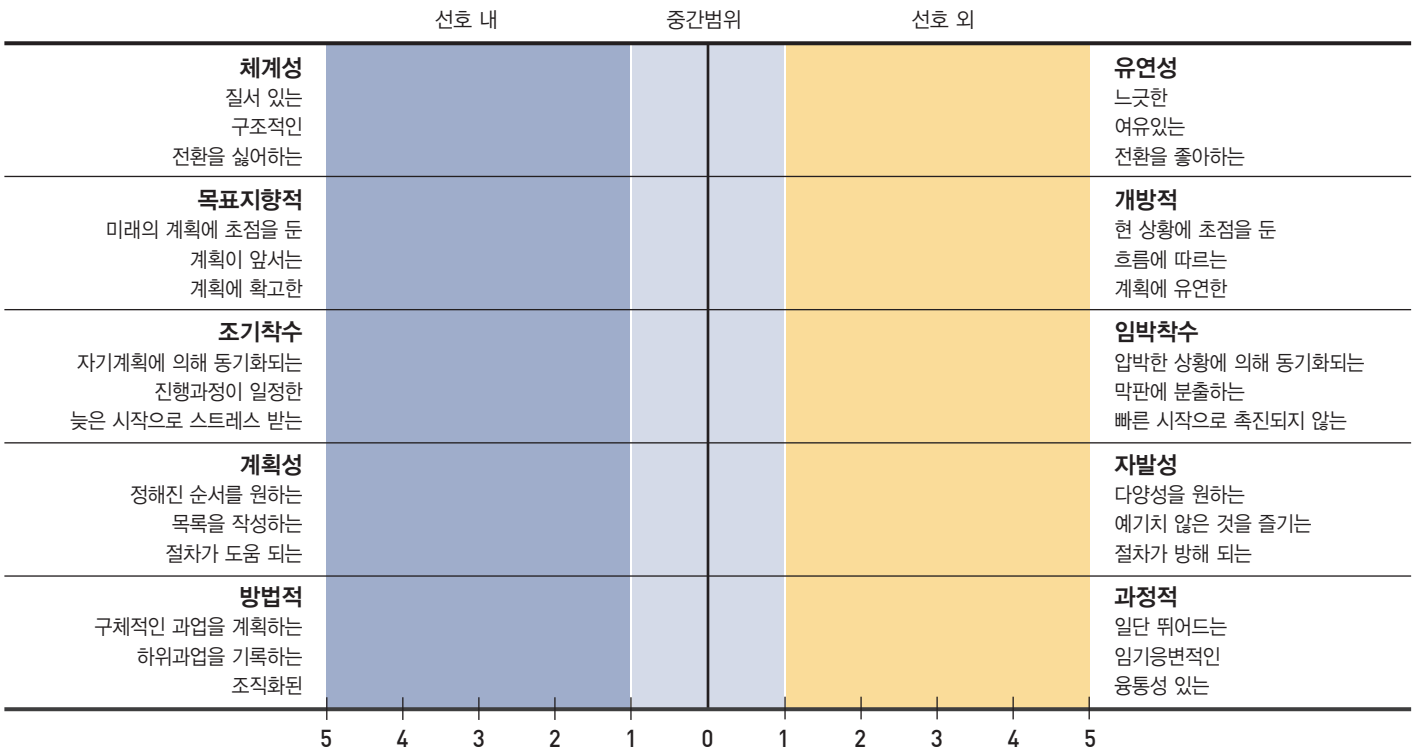


판단 (J)

결정과 마감을 선호

(P) 인식

유연성과 자발성을 선호



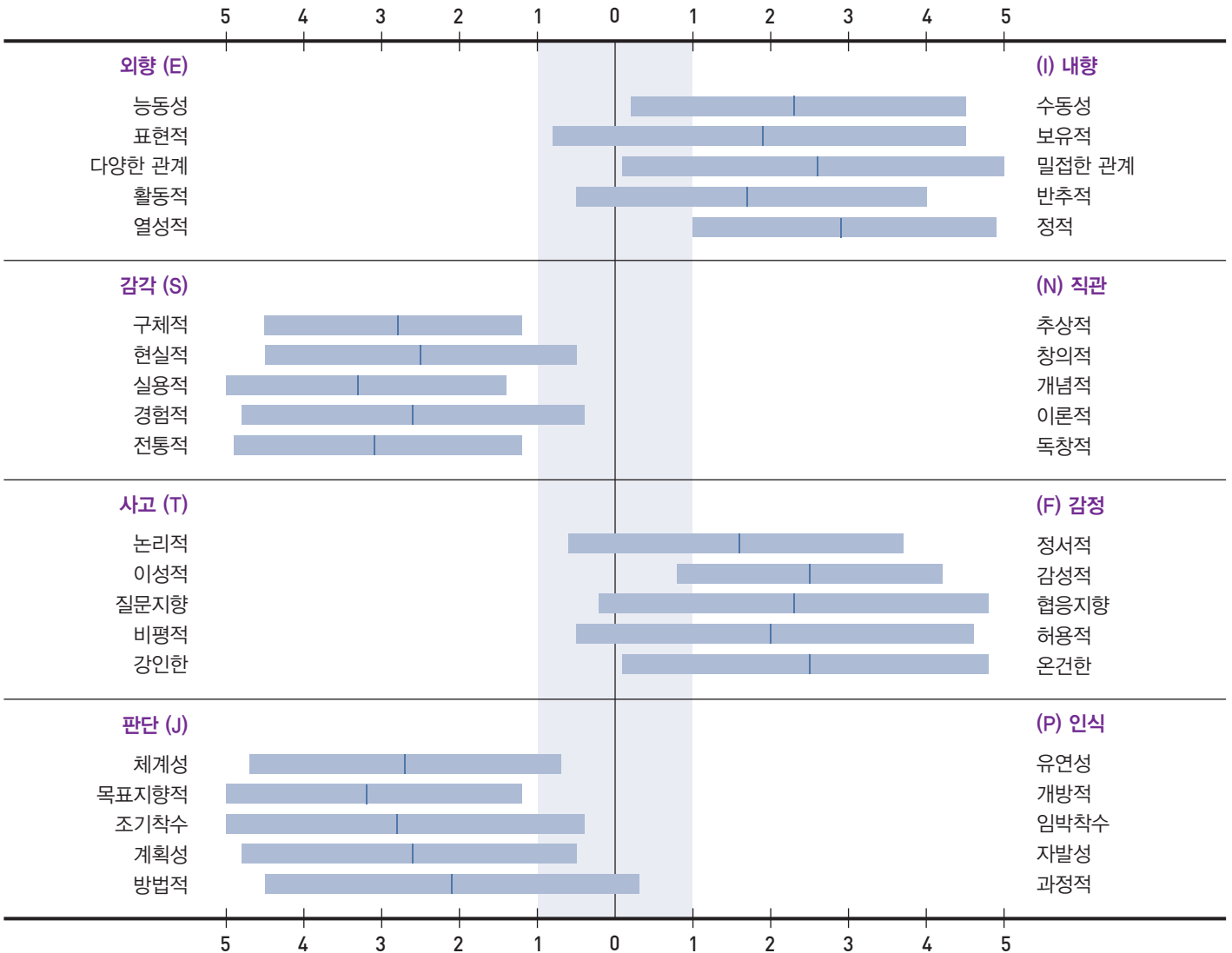
결과 요약

Form M 성격유형(ISFJ)의 선호 분명도 지수

전체 ISFJ 성격유형의 평균범위와 다면척도 점수

아래의 막대그래프는 전국표본에서 ISFJ가 나타내는 점수의 평균범위이고, 평균으로부터 ±1 표준편차 범위(약 68%)를 보여줍니다. 막대그래프 중앙의 수직선은 전체 ISFJ의 평균점수를 나타내고 굵은 숫자는 개인의 점수를 의미합니다.

▪ 기준 : 한국 ISFJ 'Form Q' 305명 데이터



일관성 지수 :

일관성 지수는 해당 프로파일 내에서 개인의 다면척도 점수가 얼마나 일관성 있게 나타나는지를 보여주는 척도로써, 그 범위는 0에서 100사이입니다. 성인의 일관성 지수는 대부분 50에서 65사이이지만, 65보다 높게 나타나기도 합니다. 45보다 낮은 경우는 응답자의 점수가 다면척도에서 중간이나 중간에 가까운 점수가 많음을 의미합니다. 이는 응답자가 해당 다면척도의 특성을 상황에 맞춰 원만하게 활용하거나, 문항에 무작위로 응답했거나 자신에 대한 이해의 부족 또는 한 가지 다면척도를 사용함에 있어 양가감정을 가지는 것 등이 원인이 될 수 있습니다. 따라서 이러한 프로파일의 경우에는 타당성이 떨어질 수도 있습니다.

무응답 수 :

